

**OBSERVATORIO  
DE GENERO DEL VALLE DEL CAUCA**



**MESA DE ERRADICACIÓN DE VIOLENCIA DE GÉNERO  
VALLE DEL CAUCA  
01 DE ENERO AL 31 DE MARZO 2021 - 2022**

**HOMICIDIOS DOLOSOS CONTRA MUJERES  
DEL 1 DE ENERO AL 6 DE ABRIL - 2021 – 2022  
VALLE DEL CAUCA**

**HOMICIDIOS CON CORTE A 6 DE ABRIL 2021 - 2022**

MUNICIPIOS	2021: 34	2022: 56	DIF	%VAR
BUGALAGRANDE	0	4	4	400
LA UNIÓN	0	3	3	300
TULUÁ	2	7	5	250
FLORIDA	0	2	2	200
<b>BUENAVENTURA</b>	<b>1</b>	<b>3</b>	<b>2</b>	<b>200</b>
RESTREPO	0	2	2	200
EL AGUILA	0	2	2	200
TORO	0	2	2	200
EL CAIRO	0	1	1	100
ANSERMANUEVO	0	1	1	100
CANDELARIA	0	1	1	100
TRUJILLO	0	1	1	100
<b>CALI</b>	<b>13</b>	<b>19</b>	<b>6</b>	<b>46</b>
ANDALUCIA	1	1	0	0
CARTAGO	2	2	0	0
PALMIRA	1	1	0	0
YUMBO	3	2	-1	-33
BUGA	4	2	-2	-50
YOTOCO	1	0	-1	-100
GINEBRA	1	0	-1	-100
CAICEDONIA	1	0	-1	-100
GUACARI	1	0	-1	-100
LA VICTORIA	1	0	-1	-100
JAMUNDI	2	0	-2	-200
<b>TOTAL</b>	<b>34</b>	<b>56</b>	<b>22</b>	<b>65</b>

Para el primer trimestre del año 2022 se presenta un aumento del 65% en los casos de homicidios dolosos contra mujeres (HDCM) respecto al año anterior. Entre el 1 de enero y el 6 de abril del año en curso, las instituciones de justicia reportan 56 casos de HDCM, 22 casos más en el mismo periodo en el 2021. Los municipios que encabezan dicho aumento son Bugalagrande, La Unión y Tuluá, donde los casos reportados en el periodo en cuestión cuadruplican y quintuplican los reportes del año 2021. Estos tres municipios sumados a otros que presentan aumentos como Restrepo, El Águila, Toro, El Cairo, Ansermanuevo, Candelaria reiteran la preocupación sobre el recrudecimiento de la violencia en el centro y norte del Valle del Cauca, reiterando lo planteado en la mesa descentralizada de erradicación de violencias de género del pasado 8 de febrero del 2022 en Buga, donde se hizo un llamado urgente a nivel interinstitucional sobre la necesidad de tomar medidas efectivas para la identificación de causas y la ejecución de acciones de prevención. En especial por los diferentes indicios que señalan como principal causas de los hechos una mayor vinculación de las mujeres en dinámicas asociadas a los grupos delincuenciales organizados en esta subregión del departamento.

Las mujeres en esta región debido a un aumento de grados de vulnerabilidad socioeconómica, pueden por un lado encontrar una salida a su situación en estas dinámicas delincuenciales, y por otro lado, el aumento de dichas dinámicas delictivas a nivel territorial involucran ineludiblemente a las mujeres

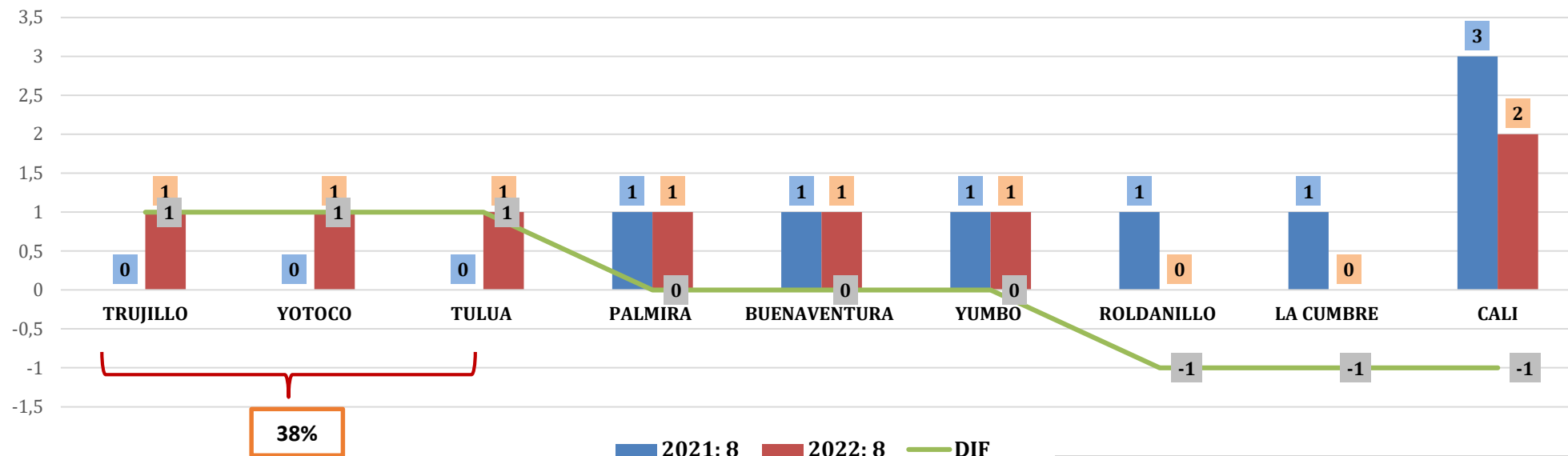
**HOMICIDIOS CONTRA MUJERES**

**01 DE ENERO AL 06 DE ABRIL 2021 – 2022**

MUNICIPIOS	2021	2022	COMPORTAMIENTO
Cali	13	19	46% Incremento
Buenaventura	1	3	200% Incremento
Resto del Valle	20	34	70% Incremento
<b>Total</b>	<b>34</b>	<b>56</b>	<b>65% Incremento</b>

## FEMINICIDIOS DEL 1 DE ENERO AL 6 DE ABRIL - 2021 – 2022 VALLE DEL CAUCA

### FEMINICIDIOS



FEMINICIDIOS DEL 01 DE ABRIL AL 6 DE ABRIL 2021 - 2022				
MUNICIPIOS	2021: 8	2022: 8	DIF	%VAR
TRUJILLO	0	1	1	100%
YOTOCO	0	1	1	100%
TULUA	0	1	1	100%
PALMIRA	1	1	0	0%
BUENAVENTURA	1	1	0	0%
YUMBO	1	1	0	0%
ROLDANILLO	1	0	-1	-100%
LA CUMBRE	1	0	-1	-100%
CALI	3	2	-1	-33%
<b>TOTAL</b>	<b>8</b>	<b>8</b>	<b>0</b>	<b>0%</b>

Del 1 enero hasta el 6 abril se registran 8 casos tipificados como feminicidios en el Valle del Cauca por parte de las autoridades competentes. Los municipios de Trujillo, Tuluá y Yotoco registran un incremento de un caso, el año pasado no registraban ningún caso en este mismo periodo revisado. Debe destacarse que el caso registrado en el municipio de Yotoco se denominó inicialmente como homicidio doloso, sin embargo las investigaciones judiciales establecieron que el victimario fue la ex pareja de la víctima, determinando finalmente el caso como feminicidio. Ante esta situación se hace un llamado para ampliar y profundizar la perspectiva de género en las investigaciones para garantizar una adecuada caracterización de los casos y prevenir el subregistro o una denominación equívoca de los casos.

**VIOLENCIA INTRAFAMILIAR  
 DEL 1 DE ENERO AL 31 DE MARZO 2021 – 2022  
 VALLE DEL CAUCA**

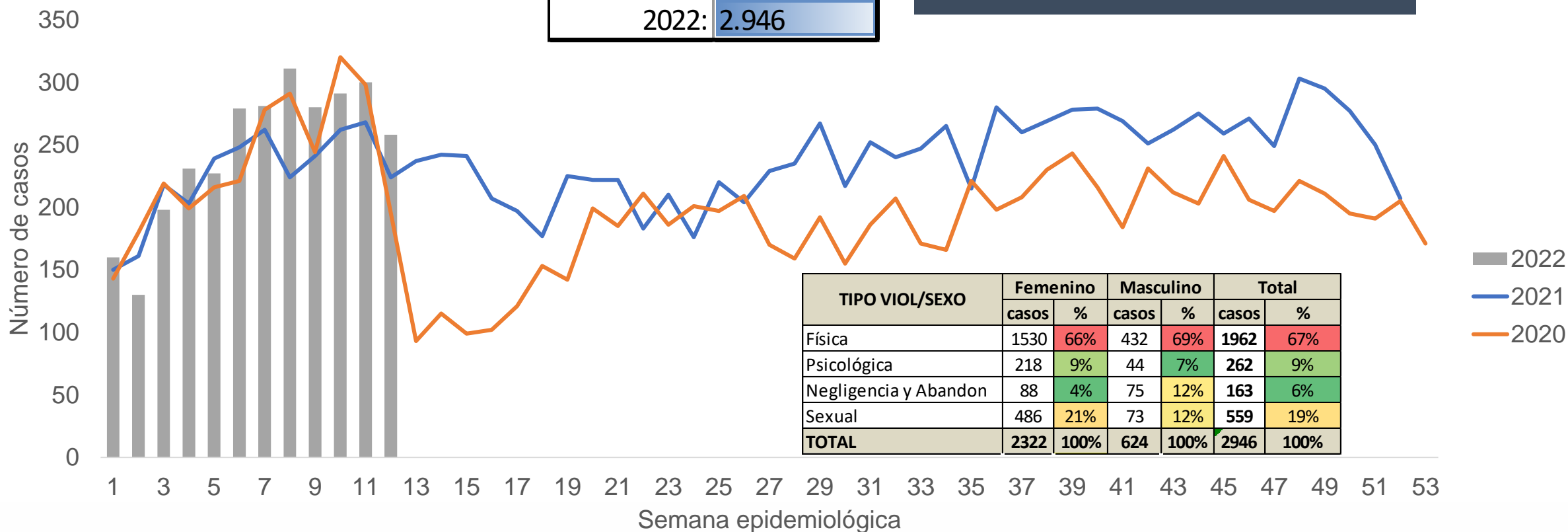
MUNICIPIOS	2021	2022	DIF	%VAR
GINEBRA	2	13	11	550
RIOFRIO	1	5	4	400
EL AGUILA	0	2	2	200
RESTREPO	1	3	2	200
ULLOA	0	2	2	200
LA UNION	2	5	3	150
BOLIVAR	1	2	1	100
VERSALLES	0	1	1	100
LA CUMBRE	4	8	4	100
PRADERA	13	23	10	77
ZARZAL	14	22	8	57
ALCALA	2	3	1	50
CAICEDONIA	7	10	3	43
PALMIRA	115	149	34	30
JAMUNDI	41	48	7	17
EL CERRITO	14	16	2	14
<b>CALI</b>	<b>1156</b>	<b>1297</b>	<b>141</b>	<b>12</b>
GUACARI	13	14	1	8
YUMBO	64	68	4	6
TORO	1	1	0	0
EL DOVIO	1	1	0	0
SAN PEDRO	4	4	0	0
DAGUA	17	17	0	0
SEVILLA	9	8	-1	-11
BUGA	67	52	-15	-22
CANDELARIA	63	46	-17	-27
TULUA	52	37	-15	-29
CARTAGO	59	41	-18	-31
CALIMA	3	2	-1	-33
<b>BUENAVENTURA</b>	<b>61</b>	<b>40</b>	<b>-21</b>	<b>-34</b>
VIJES	5	3	-2	-40
ROLDANILLO	11	6	-5	-45
LA VICTORIA	4	2	-2	-50
YOTOCO	6	3	-3	-50
ANDALUCIA	9	4	-5	-56
BUGALAGRANDE	8	3	-5	-63
ANSERMANUEVO	3	1	-2	-67
EL CAIRO	3	1	-2	-67
FLORIDA	13	4	-9	-69
TRUJILLO	7	2	-5	-71
ARGELIA	4	0	-4	-100
<b>TOTAL</b>	<b>1860</b>	<b>1969</b>	<b>109</b>	<b>6</b>

El comportamiento de la Violencia Intrafamiliar sigue siendo uno de los fenómenos más preocupantes, dado que se constituye en el principal catalizador de otros delitos de mayor gravedad como los feminicidios y la violencia sexual. El OGEN en informes anteriores, especialmente en el análisis quinquenal presentado a principios del presente año, viene advirtiendo sobre el aumento progresivo de esta violencia desde el año 2018, lo cual demuestra una profundización de conflictos sociales y de las relaciones sociales, asociado posiblemente con efectos de vulnerabilidad socioeconómica y efectos de la pandemia.

# Violencia de género e intrafamiliar según semana. Valle del Cauca\* Años 2020 – 2022. Corte a semana 12 (26 de marzo)

2020:	2.804
2021:	2.700
2022:	2.946

- Aumento de 9% versus 2021
- Aumento de 5% versus 2020



\*Se incluyen los casos con ocurrencia el año en mención. No incluye hechos de Buenaventura ni fuera del Valle

Fuente: SIVIGILA. Evento 875

VIOLENCIA DE GÉNERO O INTRAFAMILIAR HACIA MUJERES Y POBLACIÓN LGBTI POR IDENTIDAD DE GÉNERO. VALLE DEL CAUCA, AÑO 2022, CORTE A 26 DE MARZO				
TIPO DE VIOLENCIA	VALLE TOTAL	IDENTIDAD DE GÉNERO		
		FEM	MASC	TRANSG
INTRAFAMILIAR	1.805	1.778	25	2
SEXUAL	534	519	15	0
INTRAFAMILIAR HACIA LGBTI	100	76	22	2
SEXUAL HACIA LGBTI	30	16	14	0
TOTAL LGBTI	168	113	51	4

Fuente: Sivigila. Se incluyen solo los casos ocurridos en el año 2022

\*Incluye hechos de Buenaventura. Lgbti = Lesbiana, Gay, bisexual, travesti, intersexual

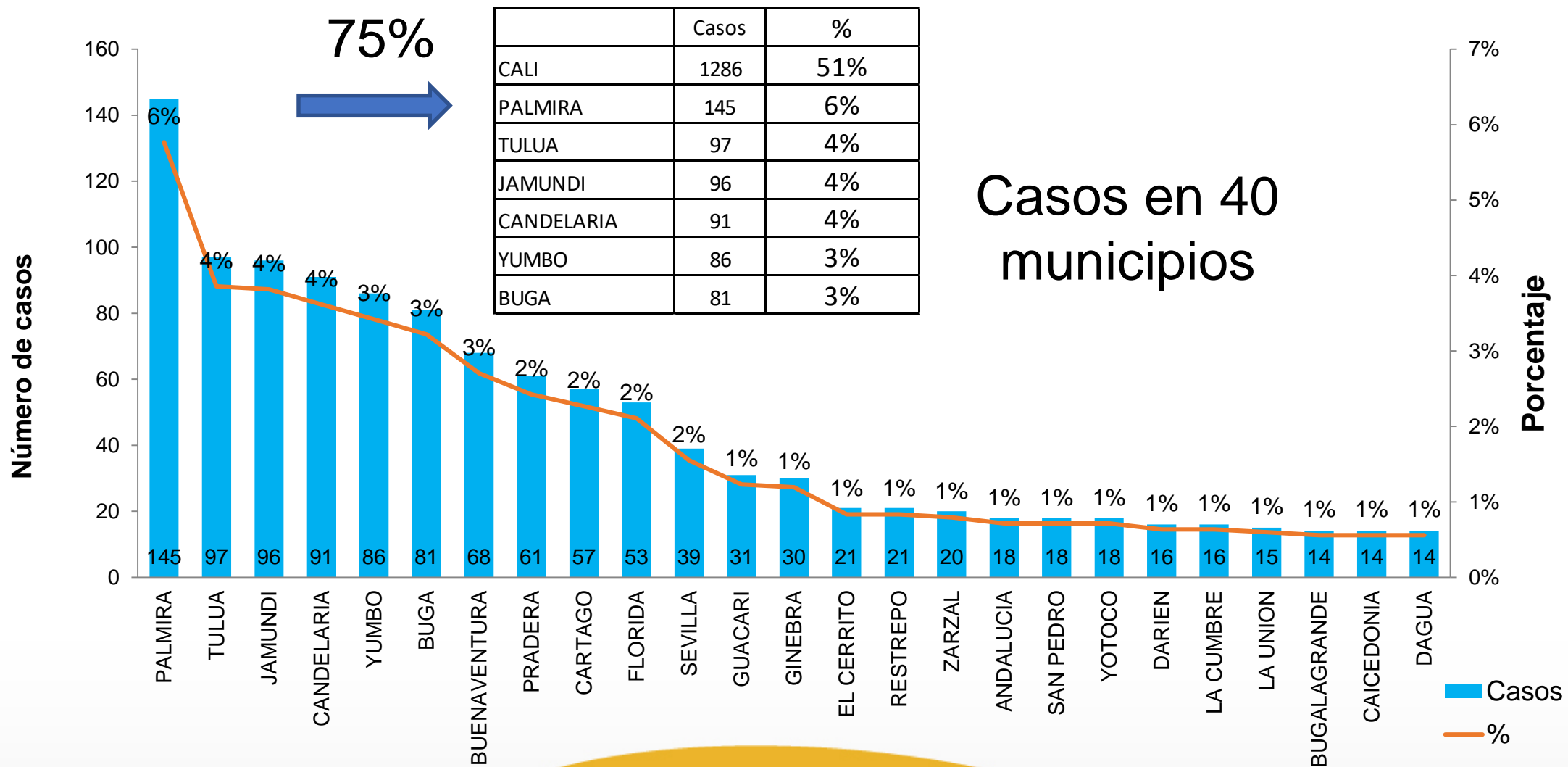
**Año 2021: 2.164**


**Año 2022: 2.515**

**Aumento de 16,2%**


**Fuente: SIVIGILA**

# Violencia de género hacia mujeres y LGTBI según municipio. Valle del Cauca Semanas 1 a 12. Año 2022



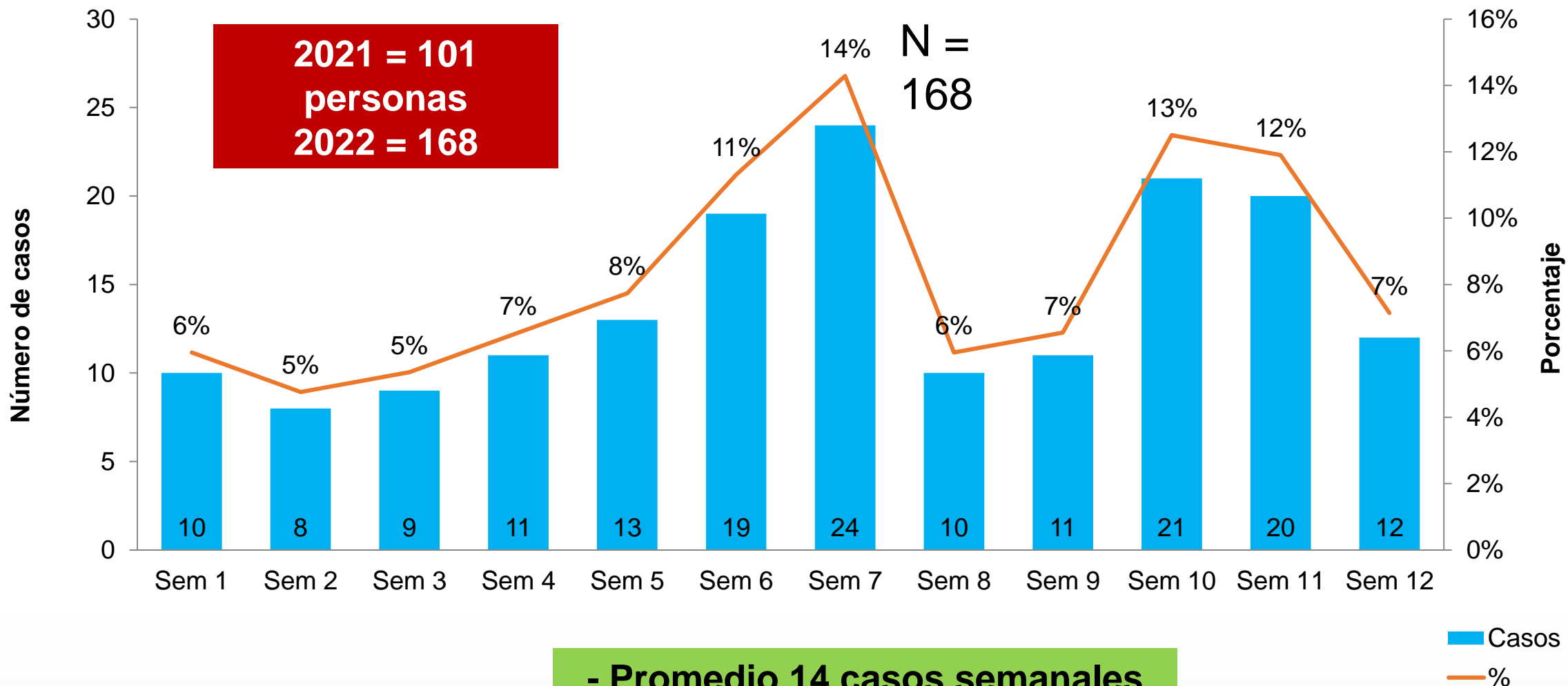


**SOLO POBLACIÓN LGTBI  
FUENTE DE INFORMACIÓN  
SIVIGILA**





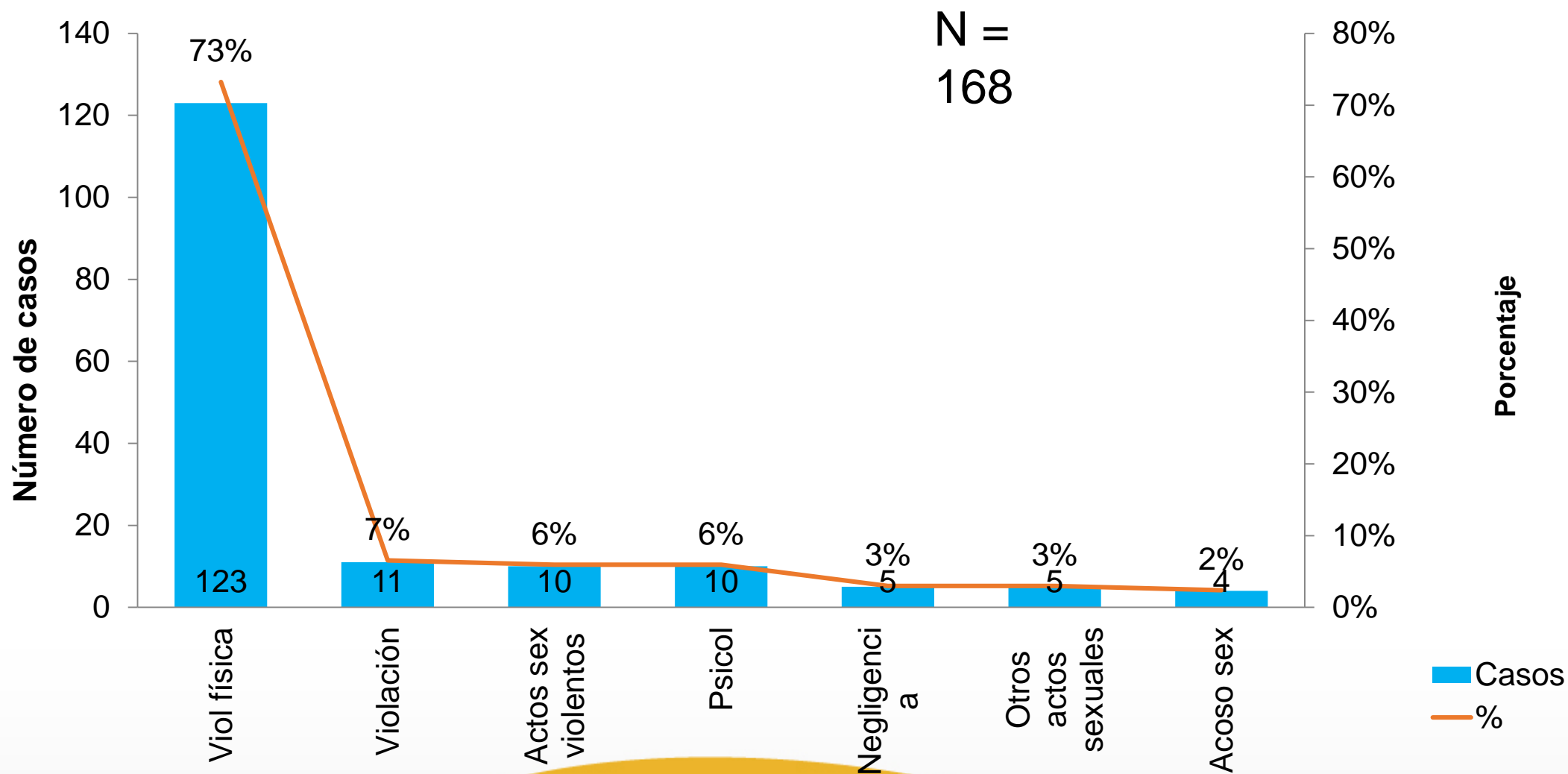
## Violencia de género hacia población LGTBI según semana Valle del Cauca. Semanas 1 a 12. Año 2022



\*Se incluyen solo víctimas LGTBI

Fuente: SIVIGILA

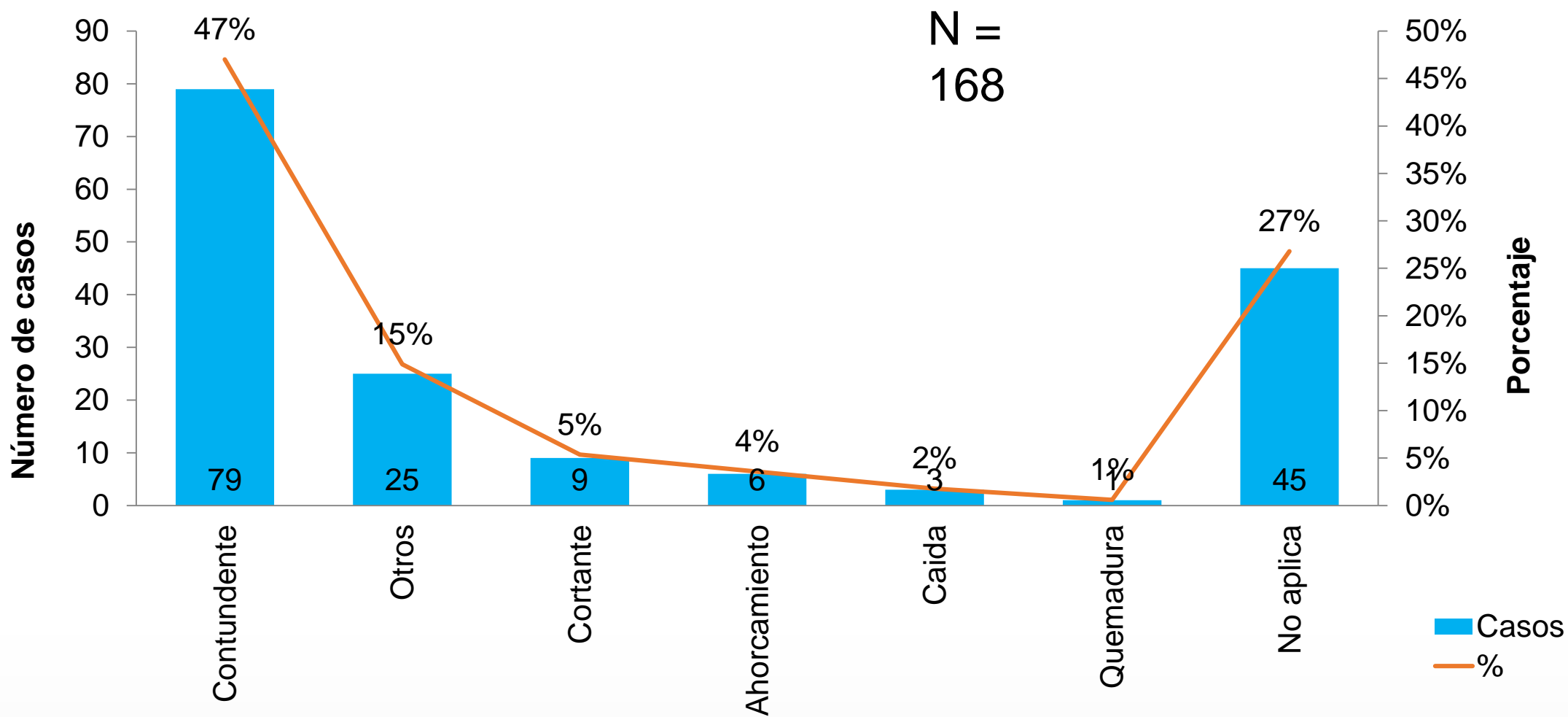
# Violencia de género según tipo de violencia hacia población LGTBI. Valle del Cauca Semanas 1 a 12. Año 2022



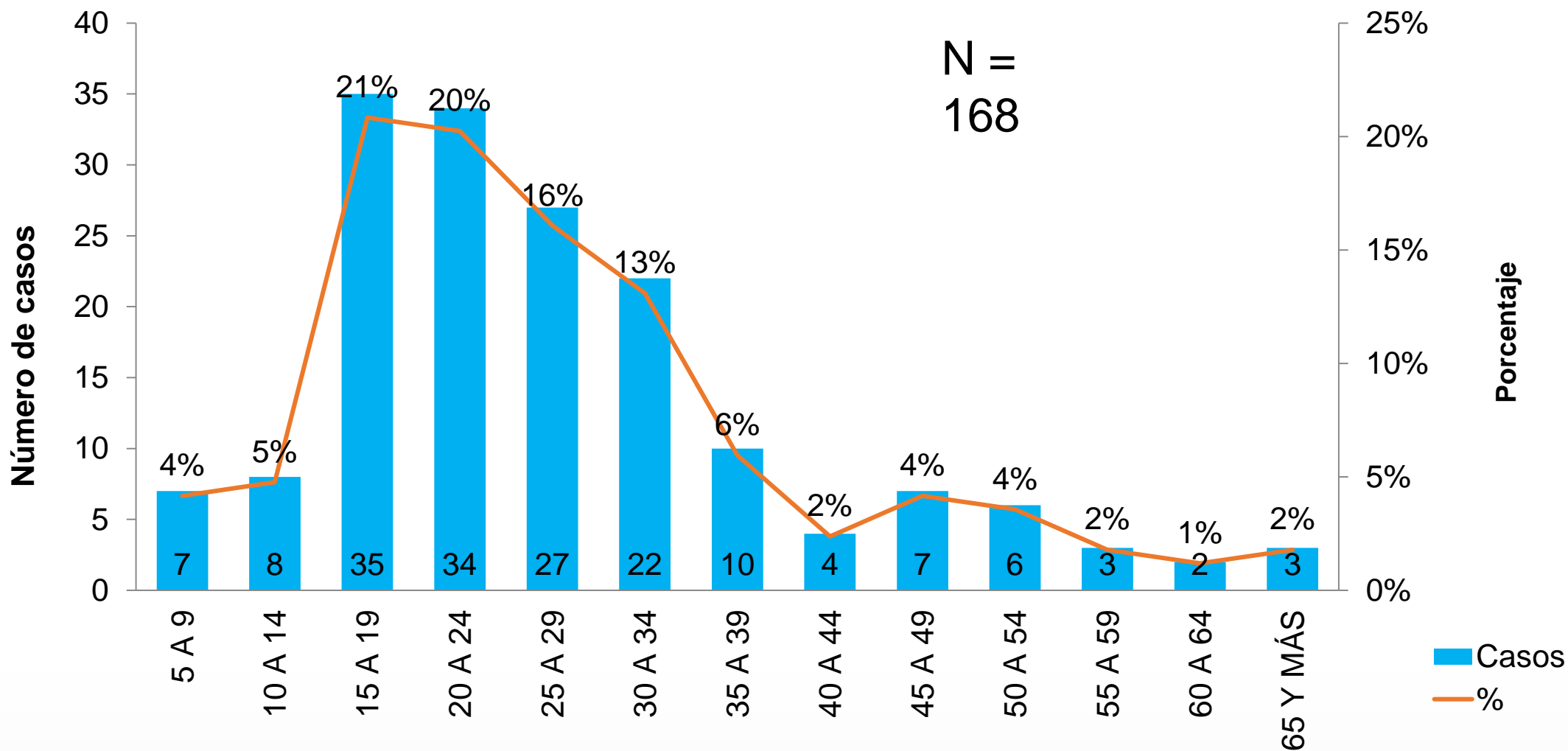
Fuente: SIVIGILA

\*Se incluyen solo víctimas LGTBI

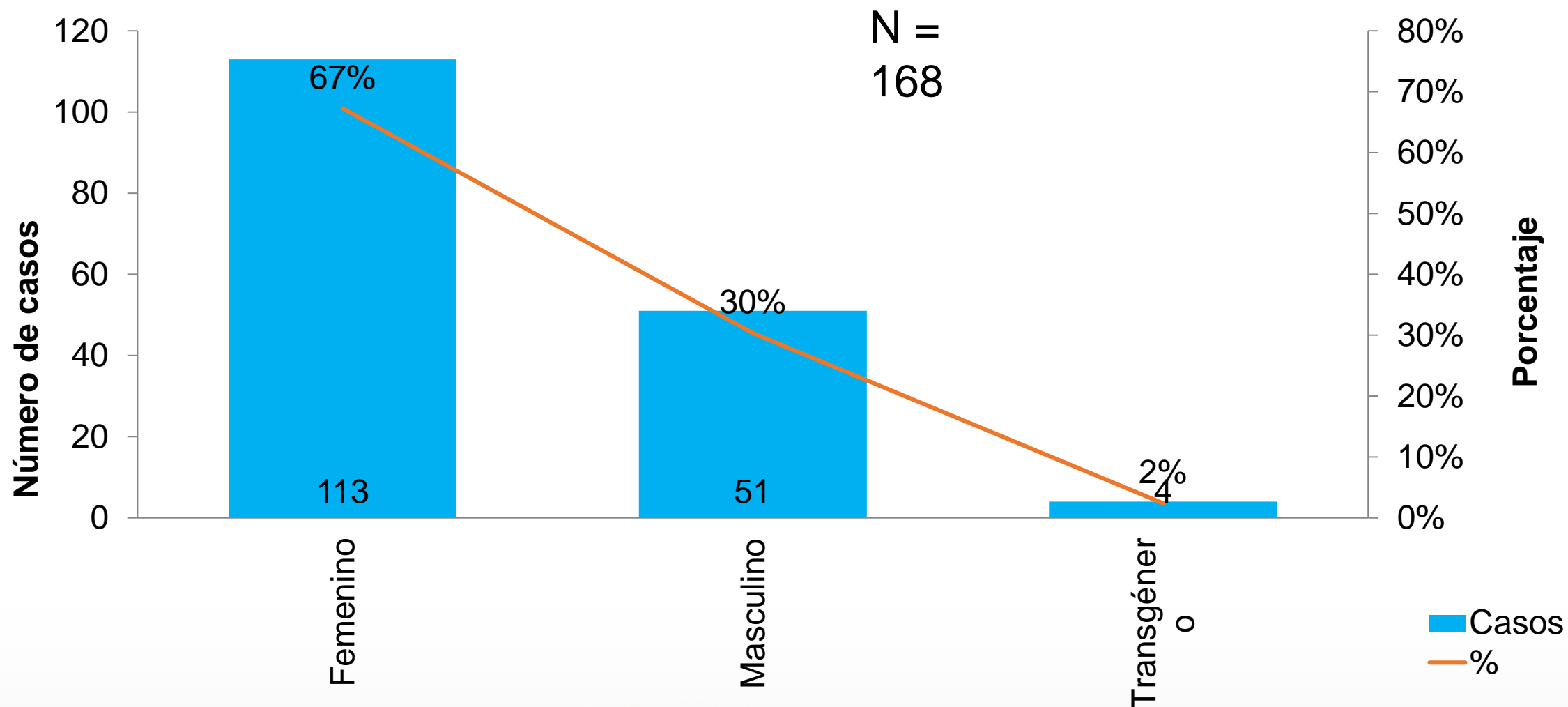
## Violencia de género hacia población LGBTI según mecanismo Valle del Cauca. Semanas 1 a 12. Año 2022



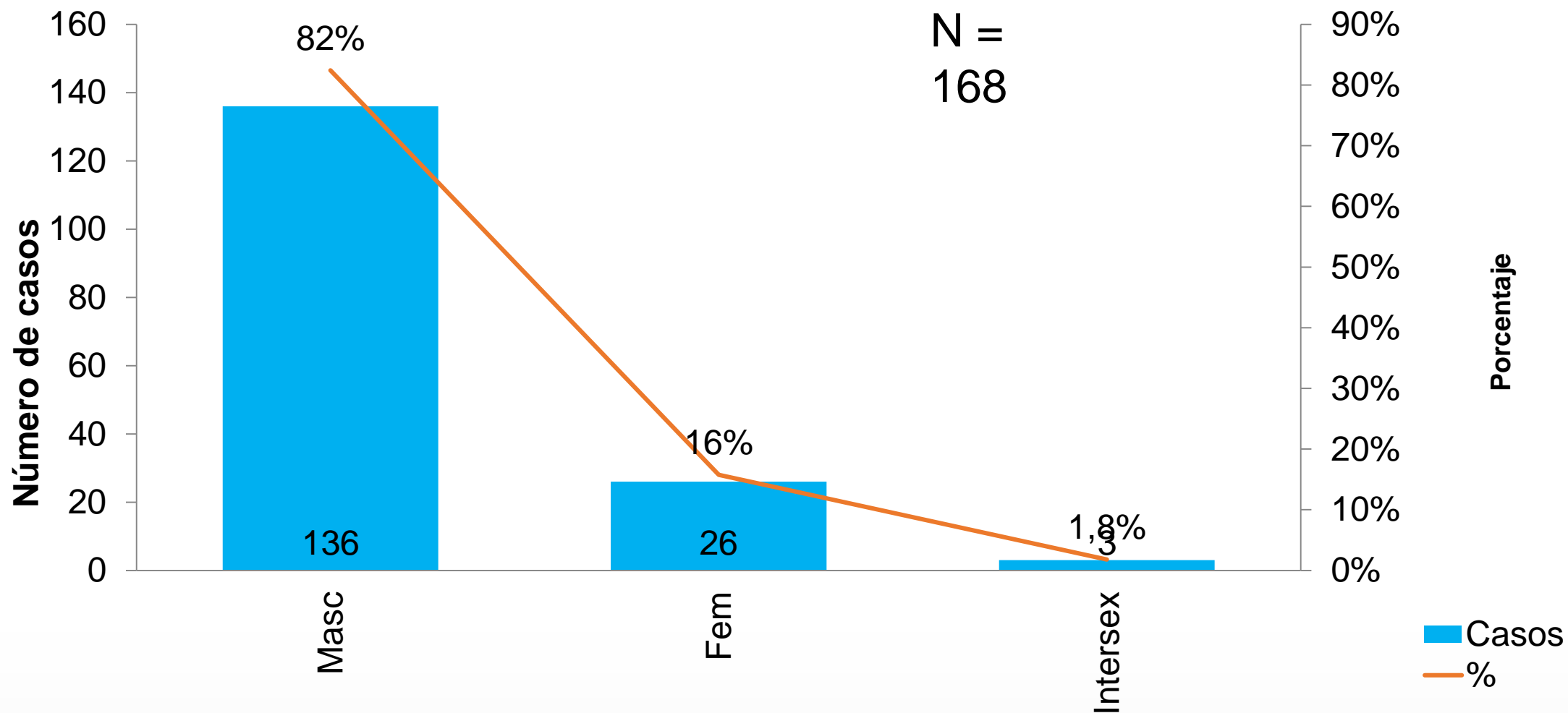
## Violencia de género hacia población LGTBI según edad de la víctima Valle del Cauca. Semanas 1 a 12. Año 2022



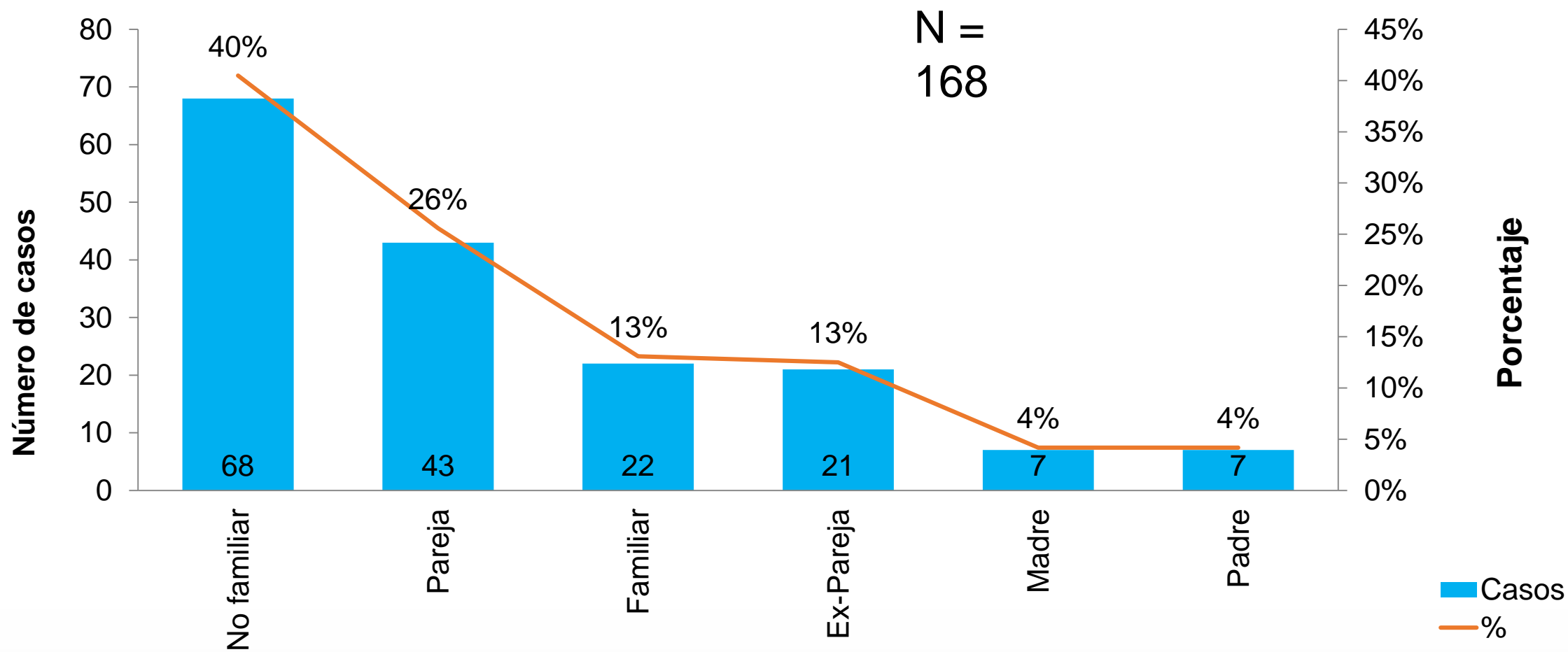
## Violencia de género hacia población LGTBI según identidad de género Valle del Cauca. Semanas 1 a 12. Año 2022



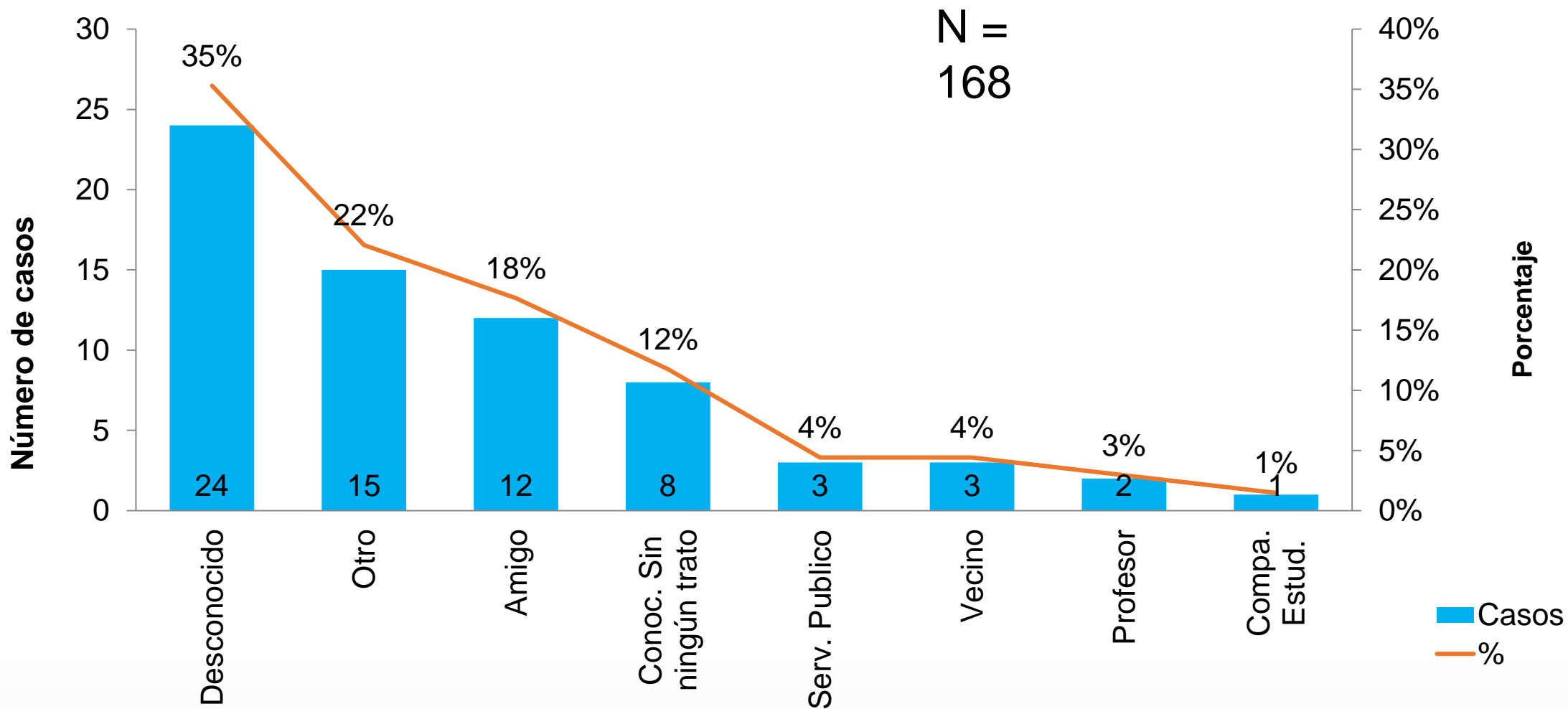
## Violencia de género hacia población LGTBI según sexo del agresor Valle del Cauca. Semanas 1 a 12. Año 2022



## Violencia de género hacia población LGTBI según agresor Valle del Cauca. Semanas 1 a 12. Año 2022



# Violencia de género hacia población LGTBI según agresor no familiar Valle del Cauca. Semanas 1 a 12. Año 2022

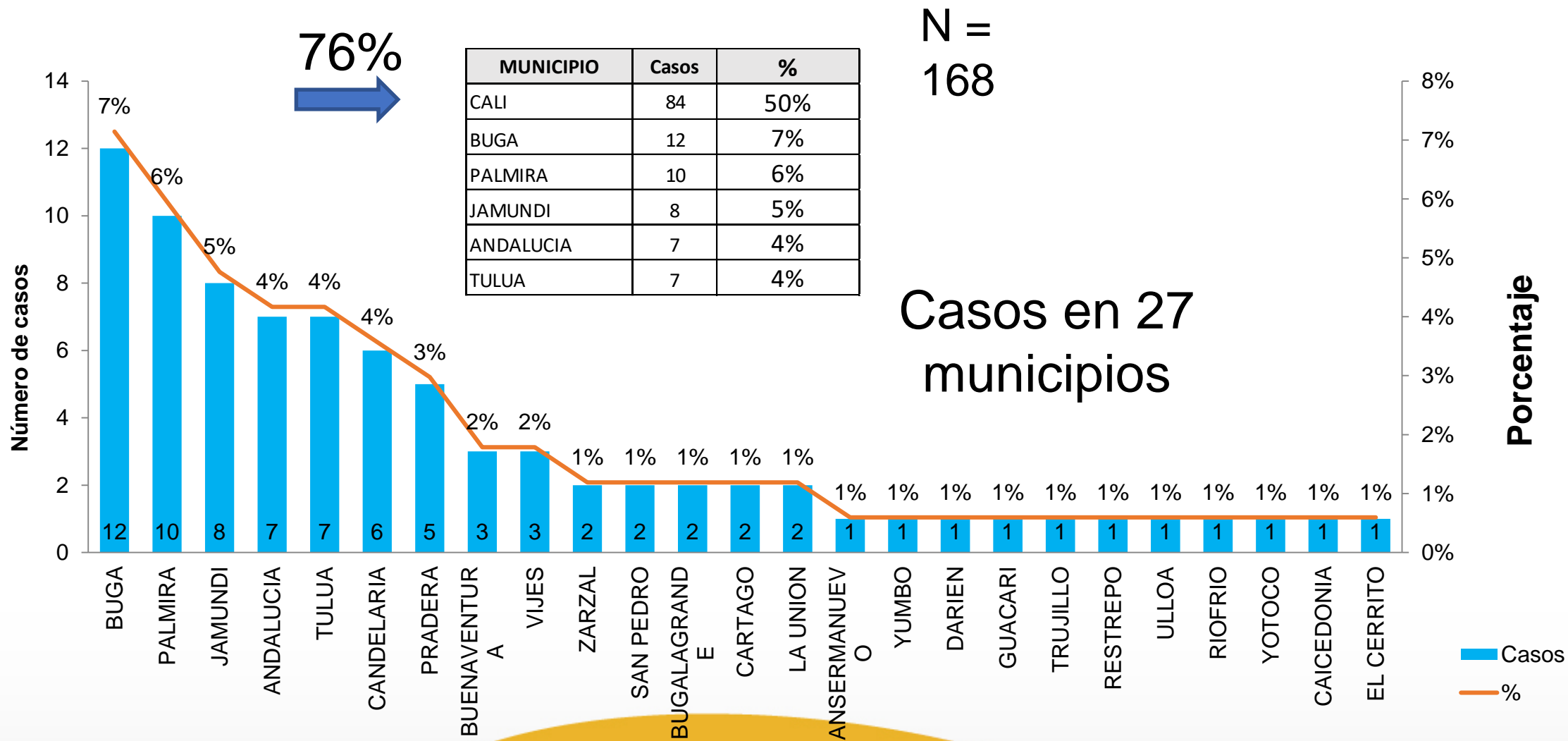


Fuente: SIVIGILA

\*Se incluyen solo víctimas LGTBI



# Violencia de género hacia LGTBI según municipio. Valle del Cauca Semanas 1 a 12. Año 2022



[ogen@valledelcauca.gov.co](mailto:ogen@valledelcauca.gov.co)  
<https://ogen.valledelcauca.gov.co>

